

~ Zertifikat ~

Herr

Mika Muster

geboren am 15.11.2002

hat am 31.08.2018 den onlinebasierten

Berufsorientierungstest HMR

durchgeführt.

Die Gesellschaft für psychologische Eignungsdiagnostik und Unternehmensberatung (gepedu) bietet auf ihrer Webseite Testverfahren zu den Themen berufliche Orientierung, Karriere und Potenzialanalyse an. Der Berufsorientierungstest HMR der gepedu richtet sich an junge Menschen, die noch vor Ihrem Eintritt in das Berufsleben stehen oder erst kurze Zeit berufstätig sind.

Das vorliegende Zertifikat enthält die Ergebnisse der Testauswertung in komprimierter, übersichtlicher Form. Diese Ergebnisse umfassen die vier Bereiche:

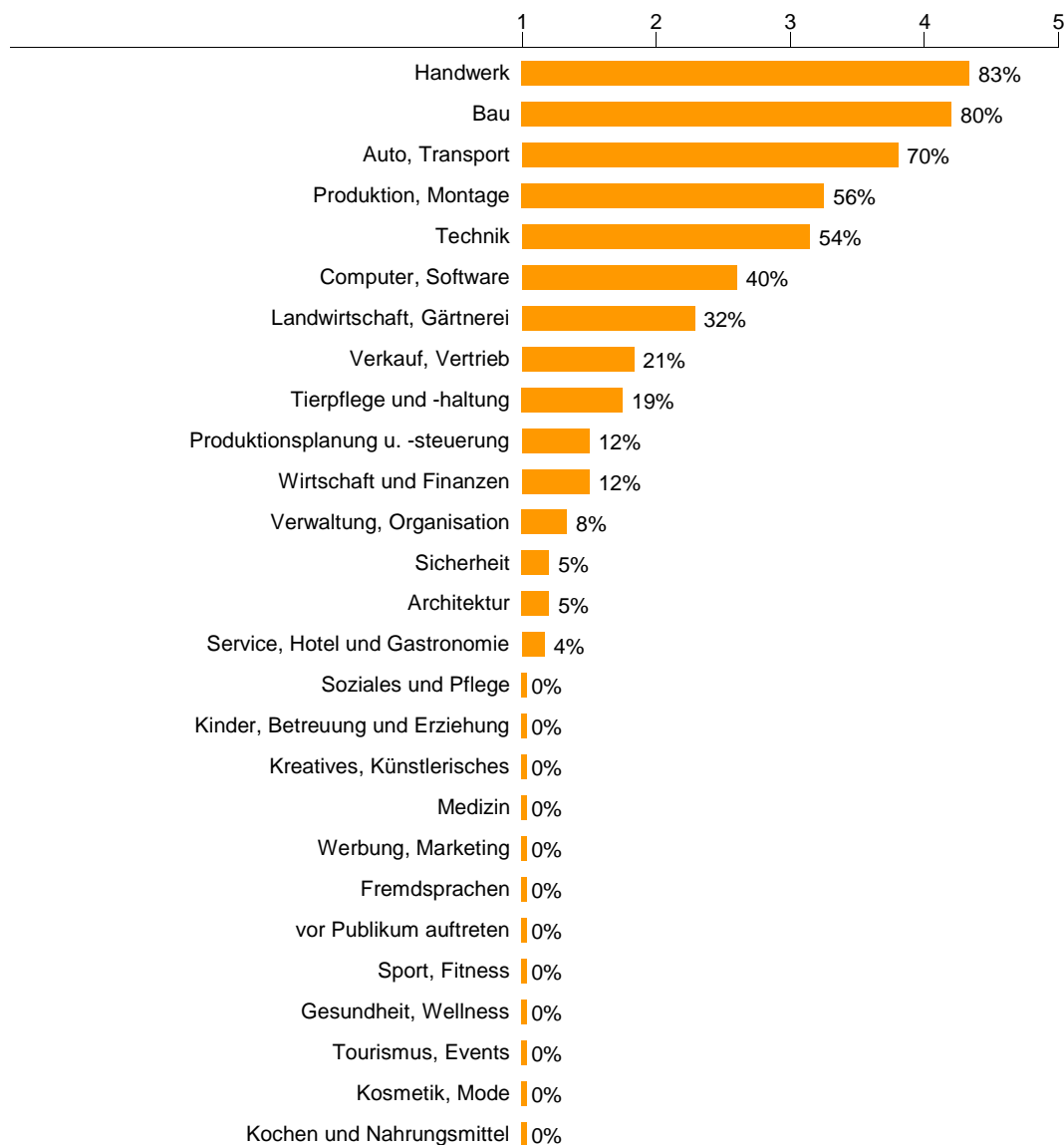
- berufliche Interessen
- berufliche Ziele und Motive
- Eigenschaften
- Kompetenzen

Die Testverfahren der gepedu werden nach wissenschaftlichen Kriterien konstruiert und ständig weiterentwickelt. Weitere Informationen zum Testverfahren finden Sie im Internet unter www.gepedu.de.

Berufliche Interessen

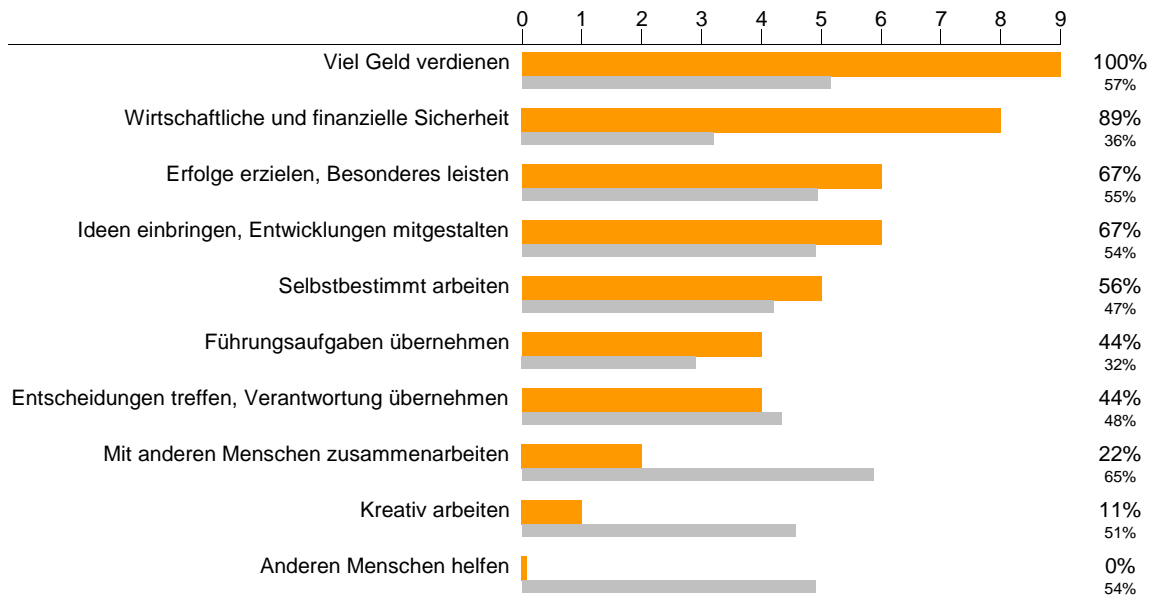
So lesen Sie die Ergebnisse:

Für die Auswertung der Interessensfragen werden die Antworten zu Inhaltsbereichen (Skalen) zusammengefasst und der arithmetische Mittelwert über die Einzelantworten auf der fünfstufigen Antwortskala gebildet. Diese werden um einen gerundeten Prozentwert ergänzt.



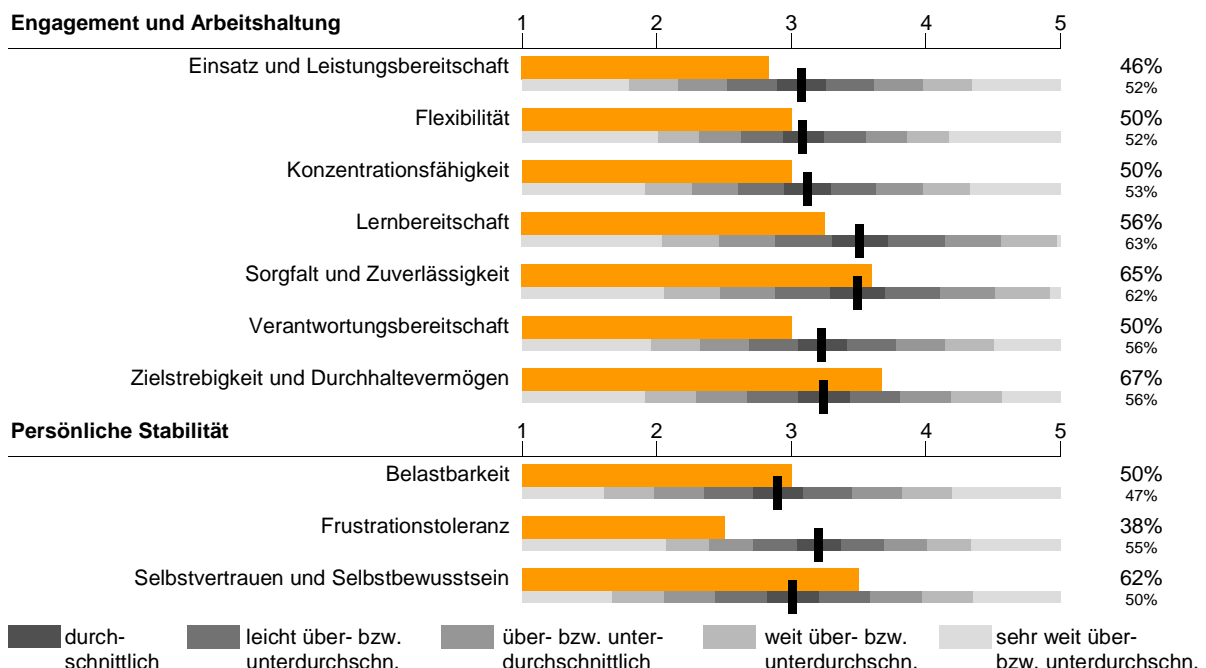
Berufliche Ziele und Motive

Die beruflichen Ziele und Motive wurden im Testverfahren durch Paarvergleiche ermittelt, bei denen die Teilnehmer sich immer zwischen zwei der aufgeführten Ziele und Motive entscheiden müssen. Jedes Merkmal wird dabei mit allen übrigen Merkmalen verglichen. Für jeden Vergleich, den ein Merkmal gewonnen hat, wurde ein Punkt verrechnet. Das Ergebnis ist wieder zusätzlich als Prozentwert ausgewiesen. Unter dem Ergebnisbalken ist in grau das Ergebnis der Vergleichsgruppe dargestellt. Diese Referenzgruppe setzt sich aus Teilnehmerinnen und Teilnehmern mit vergleichbarer Altersstruktur und vergleichbarem Bildungsniveau zusammen. Bitte beachten Sie, dass die Ergebnisse eine Rangreihe und keine absoluten Werte darstellen.



Eigenschaften

Die Mittelwerte der Referenzgruppe sind hier als schwarzer Balken in der Auswertung dargestellt. Die Streuung des Merkmals innerhalb der Vergleichsgruppe wird durch die grau eingefärbten Rechtecke abgebildet. Die Ausdehnungen dieser Rechtecke entsprechen den sogenannten "Stanine"-Werten. Die genaue Bedeutung finden Sie in der Legende unterhalb der Tabelle.



Kompetenzen

