

# ~ Zertifikat ~

Frau  
**Miriam Musterfrau**  
geboren am 18.10.1980

hat am 09.11.2015 den onlinebasierten  
**Berufstest BFB**  
durchgeführt.

Die Gesellschaft für psychologische Eignungsdiagnostik und Unternehmensberatung (gepedu) bietet auf ihrer Webseite Testverfahren zu den Themen berufliche Orientierung, Karriere und Potenzialanalyse an. Der Berufstest für Berufserfahrene (BFB) richtet sich an Menschen, die bereits die Schule abgeschlossen haben und im Berufsleben stehen.

Das vorliegende Zertifikat enthält die Ergebnisse der Testauswertung in komprimierter, übersichtlicher Form. Diese Ergebnisse umfassen die vier Bereiche:

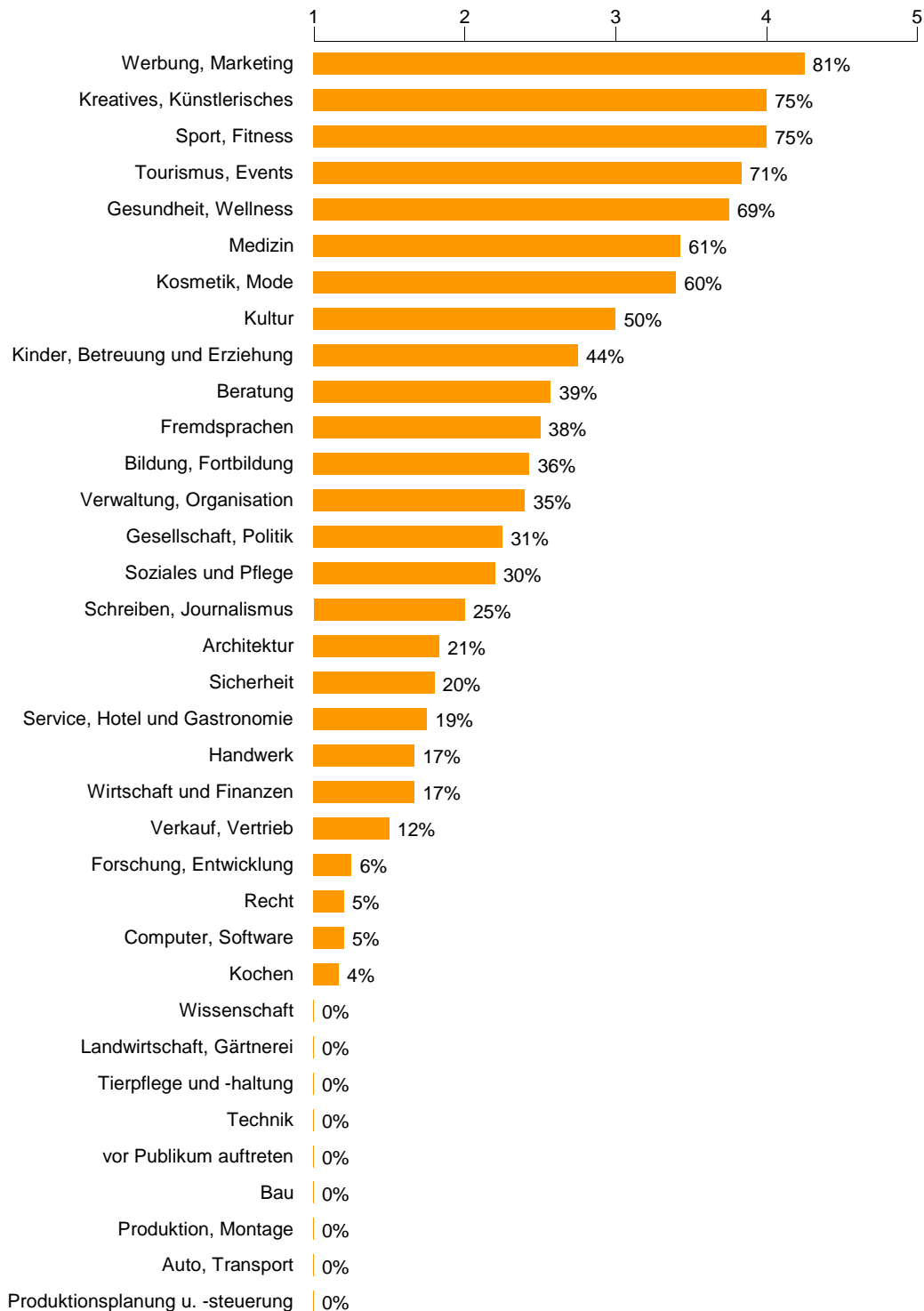
- berufliche Interessen
- Kompetenzen
- Eigenschaften
- berufliche Ziele und Motive

Die Testverfahren der gepedu werden nach wissenschaftlichen Kriterien konstruiert und ständig weiterentwickelt. Weitere Informationen zum Testverfahren finden Sie unter [www.gepedu.de](http://www.gepedu.de).

## Berufliche Interessen

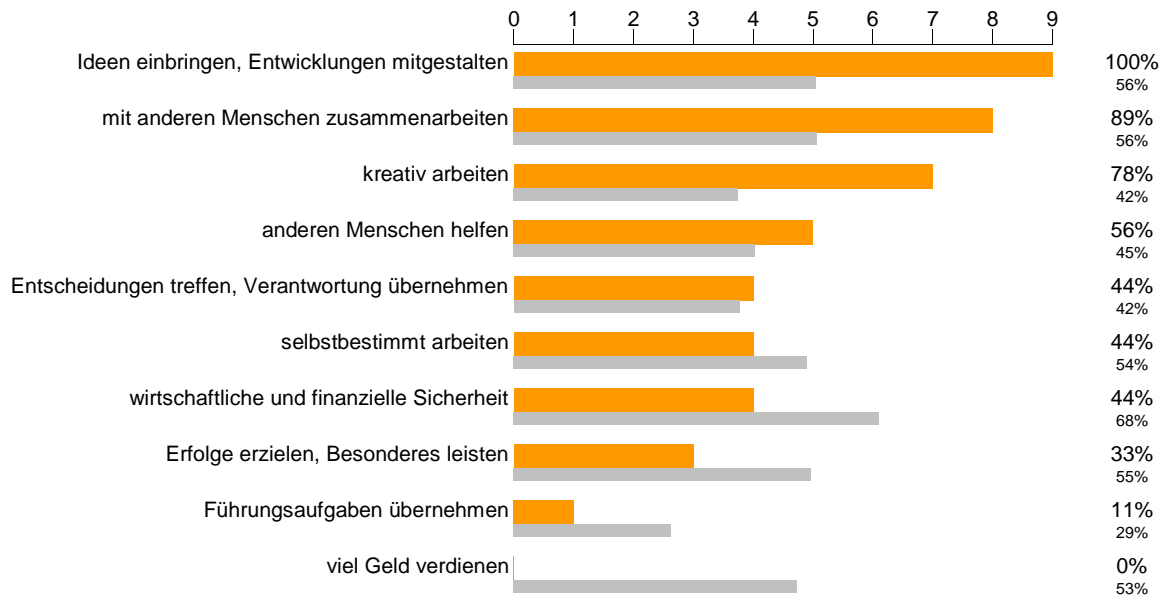
### So lesen Sie die Ergebnisse:

Für die Auswertung der Interessensfragen werden die Antworten zu Inhaltsbereichen (Skalen) zusammengefasst und der arithmetische Mittelwert über die Einzelantworten auf der fünfstufigen Antwortskala gebildet. Diese werden um einen gerundeten Prozentwert ergänzt.



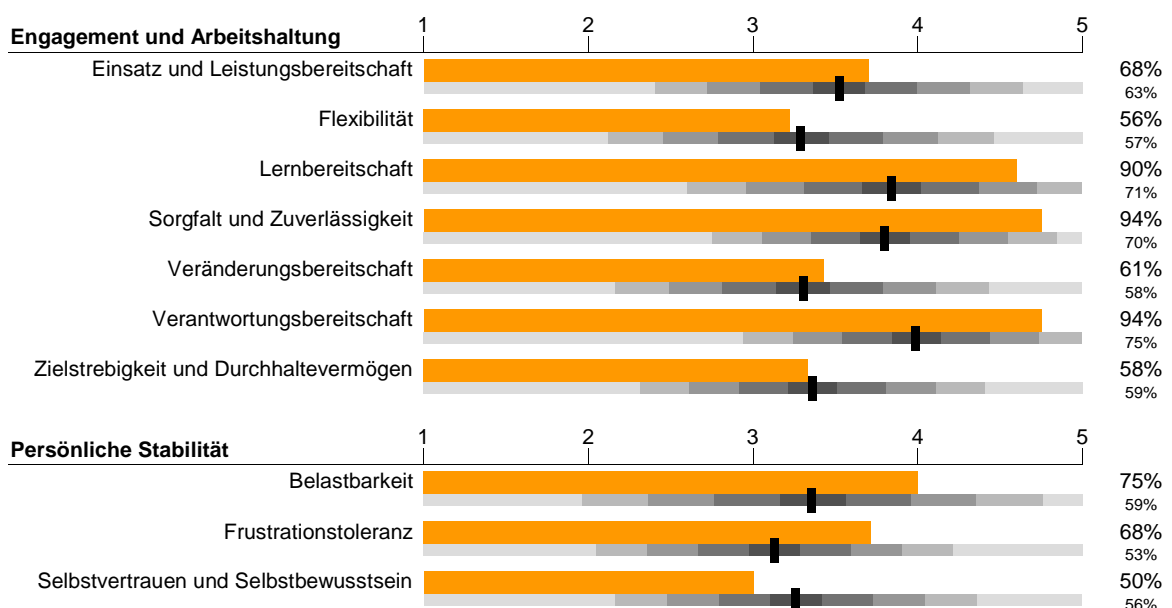
## Berufliche Ziele und Motive

Die beruflichen Ziele und Motive wurden im Testverfahren durch Paarvergleiche ermittelt, bei denen die Teilnehmer sich immer zwischen zwei der aufgeführten Ziele und Motive entscheiden müssen. Jedes Merkmal wird dabei mit allen übrigen Merkmalen verglichen. Für jeden Vergleich, den ein Merkmal gewonnen hat, wurde ein Punkt verrechnet. Das Ergebnis ist wieder zusätzlich als Prozentwert ausgewiesen. Unter dem Ergebnisbalken ist in grau das Ergebnis der Vergleichsgruppe dargestellt. Diese Referenzgruppe setzt sich aus Teilnehmerinnen und Teilnehmern mit vergleichbarer Altersstruktur und vergleichbarem Bildungsniveau zusammen.



## Eigenschaften

Die Mittelwerte der Referenzgruppe sind hier als schwarzer Balken in der Auswertung dargestellt. Die Streuung des Merkmals innerhalb der Referenzgruppe wird durch die grau eingefärbten Rechtecke abgebildet. Die Ausdehnungen dieser Rechtecke entsprechen den sogenannten "Stanine"-Werten.



## Kompetenzen

